

## INVESTICE DO ROZVOJE VZDĚLÁVÁNÍ

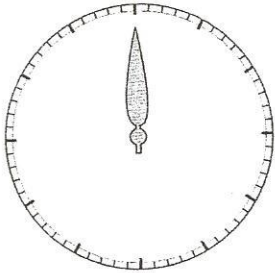
### Základní škola a mateřská škola Tomáše Ježka Ralsko – Kuřívody

Šablona	II/2 Inovace a zkvalitnění výuky směřující k rozvoji výuky cizích jazyků		<b>EU 1/33</b>
DUM číslo	33	What time is it?	
Datum vytvoření	únor	Datum ověření	8.2.2013
Časový rozsah	10 minut		
Anotace	Pracovní list určený k opakování učiva – určování celých hodin. Žáci v první části dokreslují do ciferníků určenou barvou malou hodinovou ručičku; v druhé části doplňují do vět chybějící slova.		
Autor	Veronika Lukešová	Jazyk	čeština
Cílová skupina	žák	Stupeň a typ vzdělávání	Základní vzdělávání - první stupeň- první období
Očekávaný výstup	porozumění jednoduchým pokynům a větám		
Speciální vzdělávací potřeby	- žádné -	Druh interaktivity	aktivita
Klíčová slova	time		
Druh učebního materiálu	pracovní list	Celková velikost	517 kB

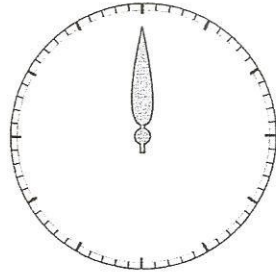
# WHAT TIME IS IT?

Na obrázku jsou ciferníky hodin.  
Vezmi si příslušnou pastelku a  
dokresli malou hodinovou ručičku.

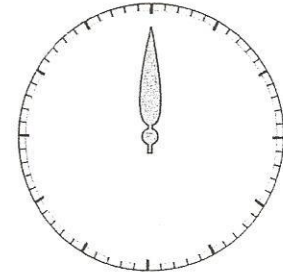
# WHAT TIME IS IT?



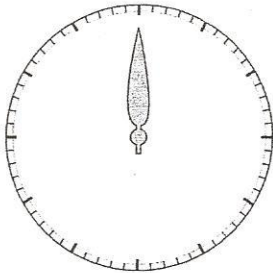
It's nine o'clock.  
- red colour



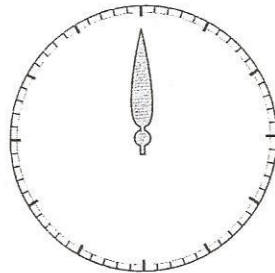
It's one o'clock.  
- yellow colour



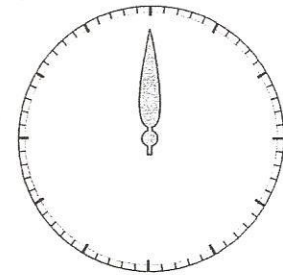
It's twelve o'clock.  
- blue colour



It's three o'clock.  
green colour

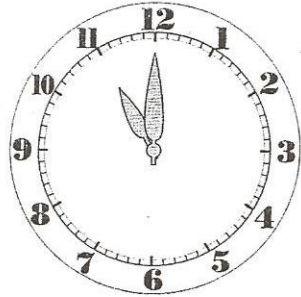


It's four o'clock.  
- black colour



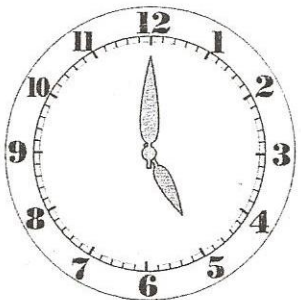
It's eight o'clock.  
- pink colour

# Doplň věty:



What time is it?

\_\_\_\_\_ o'clock.



What \_\_\_\_\_ is \_\_\_\_\_?

\_\_\_\_\_

**Zdroje: [www.office.microsoft.com](http://www.office.microsoft.com)**

Materiály jsou určeny pro bezplatné používání pro potřeby výuky  
a vzdělávání na všech typech škol a školských zařízení.

Jakékoliv další využití podléhá autorskému zákonu.