

INVESTICE DO ROZVOJE VZDĚLÁVÁNÍ

Základní škola a mateřská škola Tomáše Ježka Ralsko – Kuřívody

Šablona	II/2 Inovace a zkvalitnění výuky směřující k rozvoji výuky cizích jazyků		EU 1/03
DUM číslo	3	BIG – SMALL, LONG - SHORT	
Datum vytvoření	leden	Datum ověření	10.1.2012
Časový rozsah	15 minut		
Anotace	Prezentace určená k motivaci, procvičování čtení ve větách s pomocí obrázků . Doplňování správných chybějících slov do vět (podle názorných obrázků).		
Autor	Veronika Lukešová	Jazyk	Angličtina, čeština
Cílová skupina	žák	Stupeň a typ vzdělávání	Základní vzdělávání -první stupeň- první období
Očekávaný výstup	vyslovuje a čte foneticky správně		
Speciální vzdělávací potřeby	- žádné -	Druh interaktivity	aktivita
Klíčová slova	big, small, long, short		
Druh učebního materiálu	prezentace	Celková velikost	1 548 kB

BIG - SMALL
LONG - SHORT

velký - malý

dlouhý - krátký

BIG = velký

SMALL = malý




This window is big.



This window is small.

LONG = dlouhý

SHORT = krátký



This pencil is long.



This pencil is short.

DOPLŇ CHYBĚJÍCÍ SLOVO:




This desk is _____ .




This chair is _____ .

big

short



This book is _____ .




This ruler is _____ .

long

small



This rubber is _____.



This pencil is _____.

long

small



This chair is _____ .



This ruler is _____ .

small

short

Zdroje: www.office.microsoft.com

Materiály jsou určeny pro bezplatné používání pro potřeby výuky
a vzdělávání na všech typech škol a školských zařízení.
Jakékoliv další využití podléhá autorskému zákonu.