


INVESTICE DO ROZVOJE VZDĚLÁVÁNÍ

Základní škola a mateřská škola Tomáše Ježka Ralsko – Kuřívody			
Šablona	III/2 Inovace a zkvalitnění výuky prostřednictvím ICT		EU 1/19
DUM číslo	10	AKVÁRIUM	
Datum vytvoření	leden	Datum ověření	23.1.2013
Časový rozsah	45 min		
Anotace	Žák pracuje dle zadání s papírem, udržuje čistotu a přesnost při práci		
Autor	Blanka Šafránková	Jazyk	čeština
Cílová skupina	žák	Stupeň a typ vzdělávání	Základní vzdělávání - první stupeň - první období
Očekávaný výstup	pracuje podle slovního návodu a předlohy, čistota při práci, dodržuje bezpečnost při práci		
Speciální vzdělávací potřeby	- žádné -	Druh interaktivity	aktivita
Klíčová slova	papír, tempery, nůžky, tuž, štětec, lepidlo, kartáček na zuby		
Druh učebního materiálu	prezentace	Celková velikost	2946 kB

AKVÁRIUM



POMŮCKY



Čtvrtka

Modrá barva

Štětec

Nůžky

Barevný papír

Tuž

Kartáček na

zuby

Vystřihneme čtvrtku, vybarvíme modrou barvou
a kartáčkem uděláme vlnky



Z barevného papíru vystřihneme 2 proužky




Proužky ozdobíme tuží - šupiny a oči




Na každém konci nastříhneme a spojíme




Nalepíme na modrou čtvrtku



Ze zeleného papíru vystříhneme trávu,
proužky namotáme na tužku



Nakonec vše přilepíme na modrou čtvrtku a
ozdobíme mušličkou



Zdroje: www.office.microsoft.com

vlastní fotograf

Barevné hrátky - podzim

Autor: Lenka a Jindřich Dolejšovi

Materiály jsou určeny pro bezplatné používání pro potřeby
výuky

a vzdělávání na všech typech škol a školských zařízení.

Jakékoliv další využití podléhá autorskému zákonu.