



## INVESTICE DO ROZVOJE VZDĚLÁVÁNÍ

### Základní škola a mateřská škola Tomáše Ježka Ralsko – Kuřívody


Šablona	III/2 Inovace a zkvalitnění výuky prostřednictvím ICT		EU 1/18
DUM číslo	28	Doplníme správně?	
Datum vytvoření	listopad	Datum ověření	21.11.2012
Časový rozsah	15 minut		
Anotace	Anotace slouží k procvičování doplnění hlásek dle sluchového rozlišení		
Autor	Mgr. Ivana Švehlová	Jazyk	čeština
Cílová skupina	žák	Stupeň a typ vzdělávání	Základní vzdělávání - první stupeň- první období
Očekávaný výstup	sluchové rozlišení hlásek – zvuková stránka jazyka, výslovnost souhlásek		
Speciální vzdělávací potřeby	- žádné -	Druh interaktivity	aktivita
Klíčová slova	Hláska D,B,P		
Druh učebního materiálu	prezentace	Celková velikost	501 kB

**D B P**

**POZOR!**


**DOPLNÍŠ SPRÁVNĚ HLÁSKU **D**,  
NĚKDY TŘEBA **B** nebo **P**?**

**KRÁKORKA**



**NEMÁ RÁDA, KDYŽ ZVONÍ**

	<b>U</b>		<b>Í</b>	<b>K</b>
--	----------	--	----------	----------



**ROSTOU V**

<b>S</b>	<b>A</b>		<b>U</b>
----------	----------	--	----------



**NÁM DÁVAJÍ  
HODNĚ**

<b>M</b>	<b>E</b>		<b>U</b>
----------	----------	--	----------

**TOM POSÍLÁ**

	<b>O</b>		<b>I</b>	<b>S</b>
--	----------	--	----------	----------

**TO JSOU**




<b>S</b>	<b>U</b>		<b>Y</b>
----------	----------	--	----------

**LÉKAŘ**



**JE**

	<b>A</b>	<b>T</b>	<b>E</b>	<b>L</b>
--	----------	----------	----------	----------



**CVRNKÁME DO**

	<b>Ů</b>	<b>L</b>	<b>K</b>	<b>Ů</b>
--	----------	----------	----------	----------

**NA**

	<b>O</b>		<b>Z</b>	<b>I</b>	<b>M</b>
--	----------	--	----------	----------	----------

**POUŠTÍME**



	<b>R</b>	<b>A</b>	<b>K</b>	<b>Y</b>
--	----------	----------	----------	----------



**MÁ**

	<b>U</b>		<b>L</b>	<b>Í</b>	<b>K</b>
--	----------	--	----------	----------	----------

# DOPLNÍME **D**, **P** nebo **B**?




	Ů	M
--	---	---




	A	M		U	L	E
--	---	---	--	---	---	---



	U		Y
--	---	--	---



	<b>O</b>		<b>I</b>	<b>S</b>
--	----------	--	----------	----------



<b>M</b>	<b>O</b>		<b>E</b>		<b>Y</b>
----------	----------	--	----------	--	----------



	<b>A</b>		<b>Á</b>	<b>K</b>
--	----------	--	----------	----------

**Zdroje: [www.office.microsoft.com](http://www.office.microsoft.com)**

Materiály jsou určeny pro bezplatné používání pro potřeby  
výuky  
a vzdělávání na všech typech škol a školských zařízení.  
Jakékoliv další využití podléhá autorskému zákonu.