

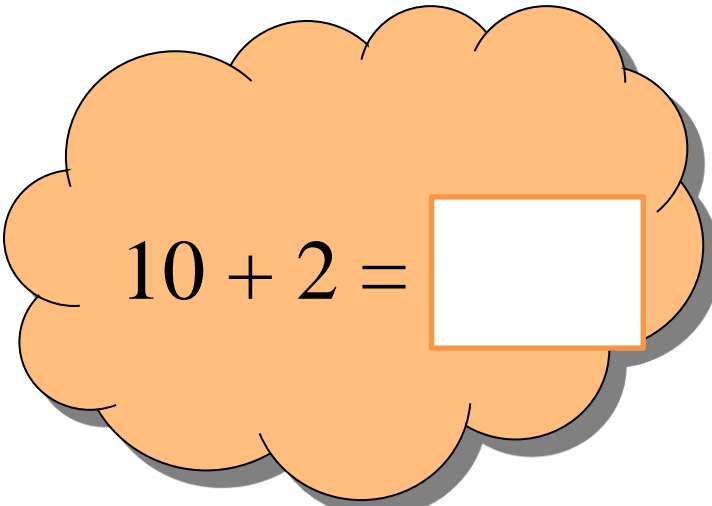


INVESTICE DO ROZVOJE VZDĚLÁVÁNÍ

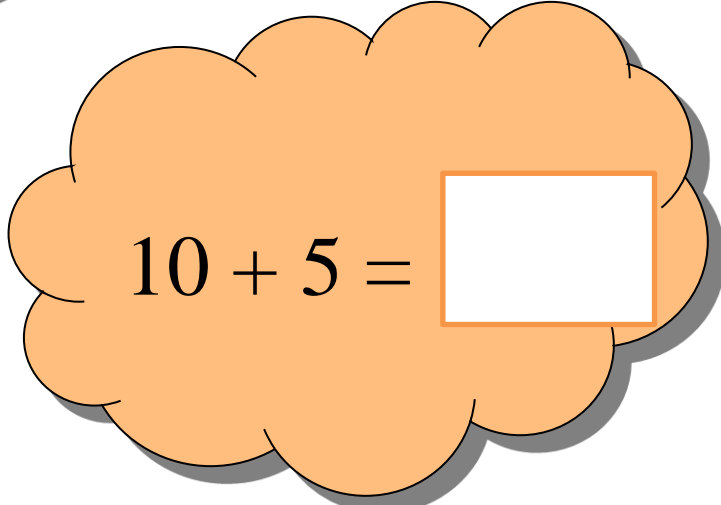
Základní škola a mateřská škola Tomáše Ježka Ralsko – Kuřívody			
Šablona	IV/2 Inovace a zkvalitnění výuky směřující k rozvoji matematické gramotnosti žáků základních škol		EU 1/17
DUM číslo	12.	Za mraky se ukrylo sluníčko	
Datum vytvoření	únor	Datum ověření	21.2.2012
Časový rozsah	20 minut		
Anotace	Žáci počítají příklady, výsledky zapisují do prázdných okének, společně výsledky kontrolují, při správných výsledcích se nakonec ukáže sluníčko		
Autor	Mgr. Ivana Švehlová	Jazyk	čeština
Cílová skupina	žák	Stupeň a typ vzdělávání	Základní vzdělávání - první stupeň - první období
Očekávaný výstup	provádí početní operace, používá přirozená čísla k modelování reálných situací		
Speciální vzdělávací potřeby	- žádné -	Druh interaktivity	aktivita
Klíčová slova	sčítání, odčítání, sluníčko, mrak		
Druh učebního materiálu	prezentace	Celková velikost	197 kB

ZA MRAKY SE UKRYLO SLUNÍČKO

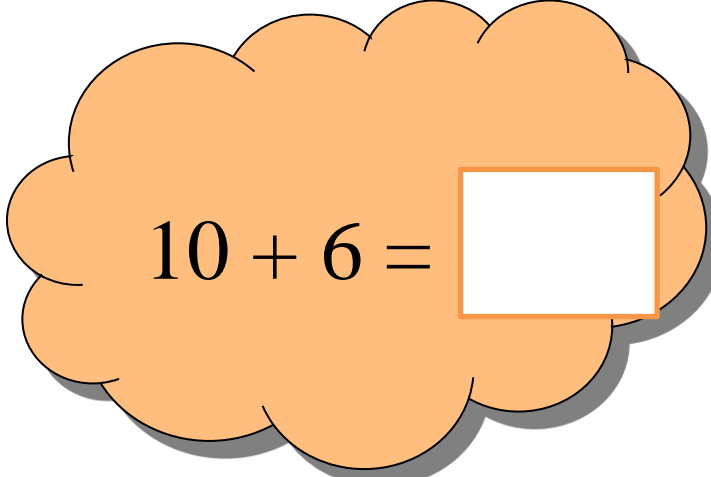
Vypočítej příklady a sluníčko se opět ukáže

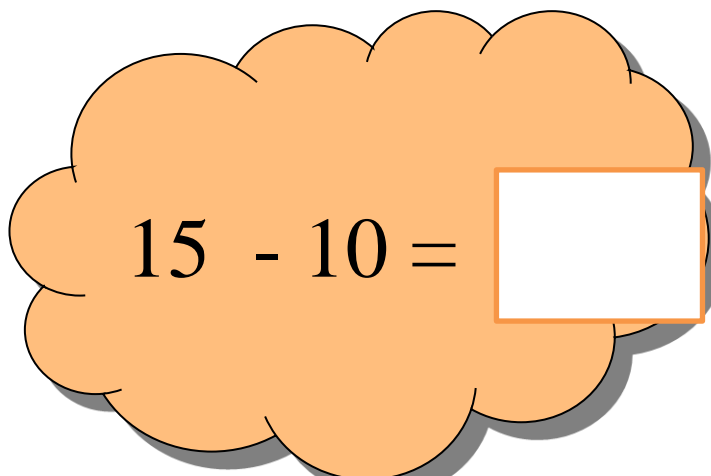
An orange cloud-shaped graphic with a black outline and a drop shadow, containing a simple addition problem.
$$10 + 2 = \square$$

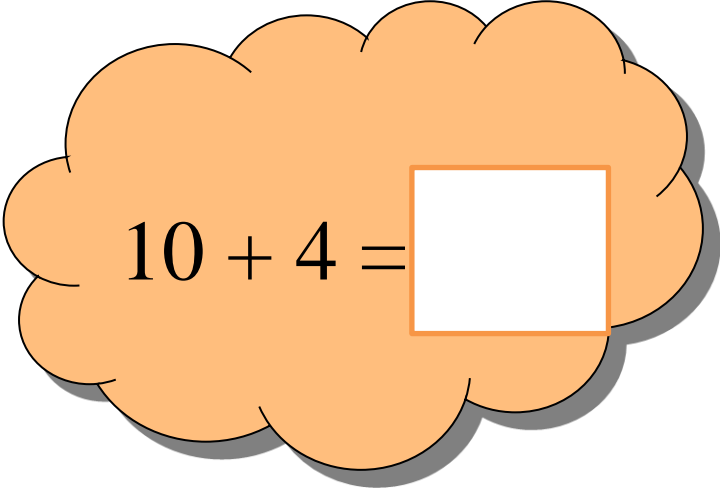
An orange cloud-shaped graphic with a black outline and a drop shadow, containing a simple subtraction problem.
$$14 - 4 = \square$$

An orange cloud-shaped graphic with a black outline and a drop shadow, containing a simple addition problem.
$$10 + 5 = \square$$

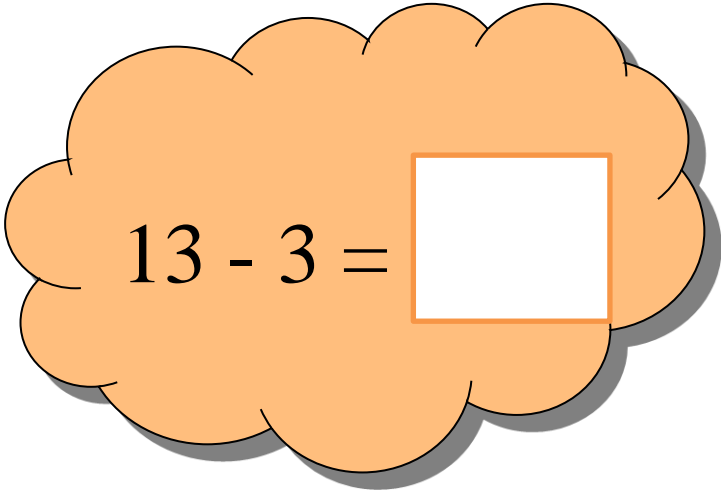
An orange cloud-shaped graphic with a black outline and a drop shadow, containing a subtraction problem.
$$15 - 5 =$$

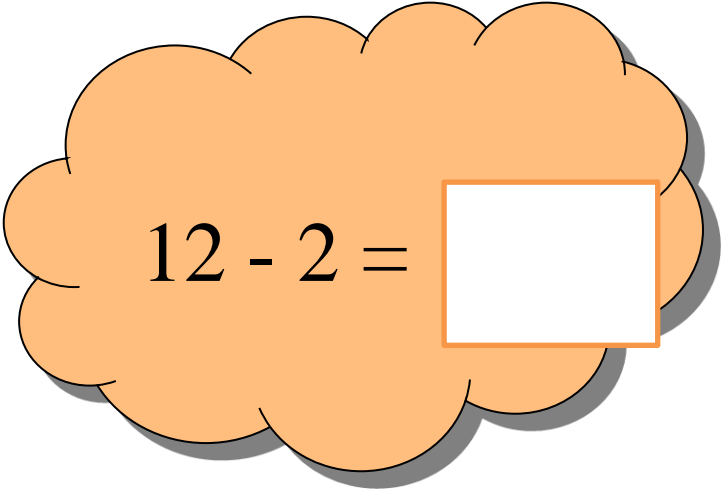
An orange cloud-shaped graphic with a black outline and a drop shadow, containing an addition problem.
$$10 + 6 =$$

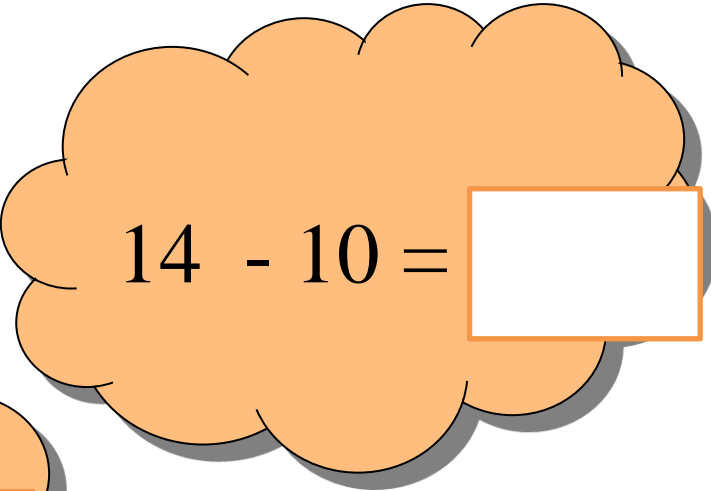
An orange cloud-shaped graphic with a black outline and a drop shadow, containing a subtraction problem.
$$15 - 10 =$$

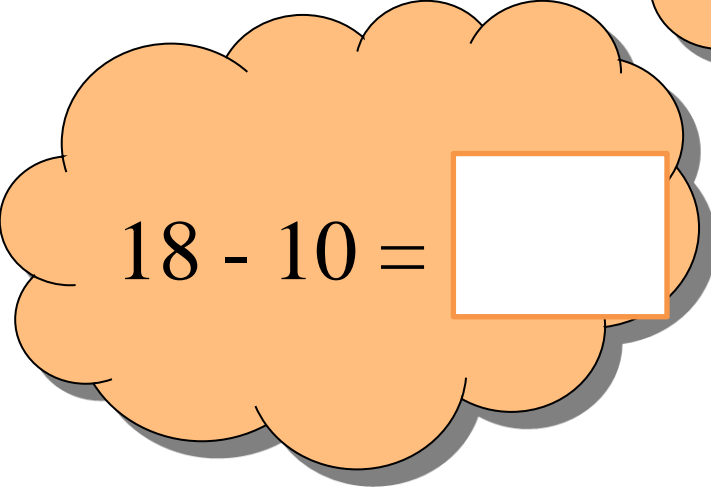
 $10 + 4 =$

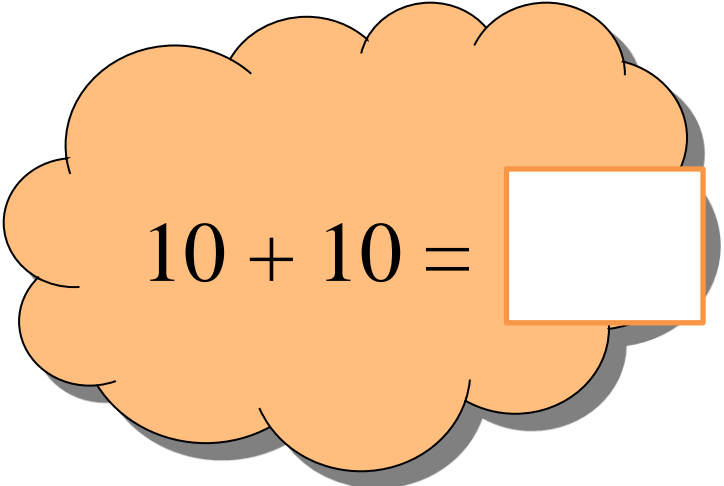
 $10 + 1 =$

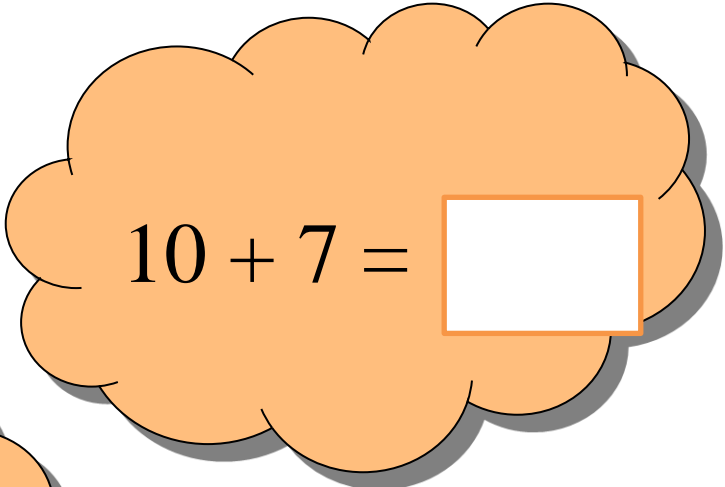
 $13 - 3 =$

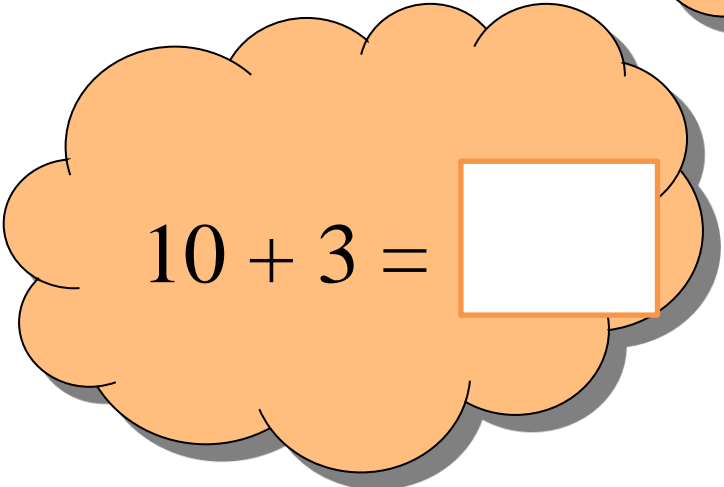
 $12 - 2 =$

 $14 - 10 =$

 $18 - 10 =$

 $10 + 10 =$




 $10 + 7 =$

 $10 + 3 =$

$11 - 10 =$

$16 - 10 =$

$17 - 7 =$



HURÁ, Podařilo se!

Zdroje: www.office.microsoft.com

Materiály jsou určeny pro bezplatné používání pro potřeby
výuky
a vzdělávání na všech typech škol a školských zařízení.
Jakékoliv další využití podléhá autorskému zákonu.