



## INVESTICE DO ROZVOJE VZDĚLÁVÁNÍ

Základní škola a mateřská škola Tomáše Ježka Ralsko – Kuřívody			
Šablona	III/2 Inovace a zkvalitnění výuky prostřednictvím ICT		EU 1/13
DUM číslo	7	PORTRÉT Z NOVINOVÉHO PAPIŘU	
Datum vytvoření	srpen	Datum ověření	20.9.2012
Časový rozsah	45 minut		
Anotace	Na ukázce prezentace žák procvičuje jemnou motoriku, žák se snaží přesně nalepit válečky na předlohu		
Autor	Blanka Šafránková	Jazyk	čeština
Cílová skupina	žák	Stupeň a typ vzdělávání	Základní vzdělávání -první stupeň- první období
Očekávaný výstup	vytváří jednoduchými postupy různé předměty z různých materiálů		
Speciální vzdělávací potřeby	- žádné -	Druh interaktivity	aktivita
Klíčová slova	Novinový papír, voda, lepidlo		
Druh učebního materiálu	prezentace	Celková velikost	3523 kB

# PORTRÉT

Práce s novinovým papírem

# POMŮCKY

NOVINOVÝ PAPÍR

LEPIDLO

VELKÁ ČTVRTKA

VODOVÉ BARVY, ŠTĚTEC, KELÍMEK S VODOU




# POSTUP PRÁCE


## připravíme si:


Noviny  
Kelímek s vodou  
Čtvrtku s  
nákresem portrétu



Novinový papír natrháme na kousky a namočíme do vody.  
Vytvoříme válečky











**Nalepujeme  
postupně válečky  
na předkreslený  
portrét**



**Vodovými barvami vybarvíme celý portrét**







Zdroje: [www.office.microsoft.com](http://www.office.microsoft.com)

**vlastní fotografie**

Materiály jsou určeny pro bezplatné používání pro potřeby výuky  
a vzdělávání na všech typech škol a školských zařízení.

Jakékoliv další využití podléhá autorskému zákonu.