

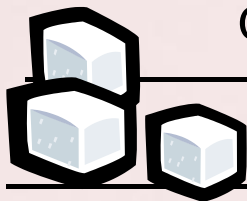


INVESTICE DO ROZVOJE VZDĚLÁVÁNÍ

Základní škola a mateřská škola Tomáše Ježka Ralsko – Kuřívody			
Šablona	III/2 Inovace a zkvalitnění výuky prostřednictvím ICT		EU 1/11
DUM číslo	9	Tvrdé slabiky – II.	
Datum vytvoření	květen	Datum ověření	6. 6. 2012
Časový rozsah	20 minut		
Anotace	Žák tvoří přídavná jména s tvrdými souhláskami podle obrázků		
Autor	Šafránková Blanka	Jazyk	čeština
Cílová skupina	žák	Stupeň a typ vzdělávání	Základní vzdělávání - první stupeň- první období
Očekávaný výstup	Odůvodňuje a píše správně <u>y</u> po tvrdých souhláskách, umí tvořit slova bez gramatických chyb		
Speciální vzdělávací Potřeby	- žádné -	Druh interaktivity	aktivita
Klíčová slova	přídavné jméno, tvrdé souhlásky		
Druh učebního materiálu	pracovní list	Celková velikost	522 kB

TVRDÉ SLABIKY


Napiš, jaké věci mohou být,
vymýšlej slova,
ve kterých jsou tvrdé slabiky




cukr



rohlík



míč



sýr



strom



chléb



stůl



květináč



sněhulák

Zdroje: www.office.microsoft.com

Materiály jsou určeny pro bezplatné používání pro potřeby výuky
a vzdělávání na všech typech škol a školských zařízení.

Jakékoliv další využití podléhá autorskému zákonu.