

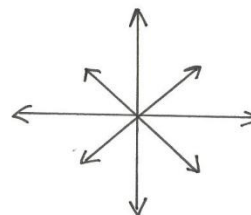
## INVESTICE DO ROZVOJE VZDĚLÁVÁNÍ

<b>Základní škola a mateřská škola Tomáše Ježka Ralsko – Kuřívody</b>			
<b>Šablona</b>	III/2 Inovace a zkvalitnění výuky prostřednictvím ICT		<b>EU 1/11</b>
<b>DUM číslo</b>	2	Světové strany	
<b>Datum vytvoření</b>	leden	<b>Datum ověření</b>	10.1.2013
<b>Časový rozsah</b>	10 minut		
<b>Anotace</b>	Žák určuje světové strany na směrové růžici a na obrázcích z přírody určuje sever a jih		
<b>Autor</b>	Blanka Šafránková	<b>Jazyk</b>	čeština
<b>Cílová skupina</b>	žák	<b>Stupeň a typ vzdělávání</b>	Základní vzdělávání - první stupeň - první období
<b>Očekávaný výstup</b>	Pozoruje, popíše viditelné změny v přírodě Žák se dokáže orientovat v přírodě		
<b>Speciální vzdělávací potřeby</b>	- žádné -	<b>Druh interaktivity</b>	aktivita
<b>Klíčová slova</b>	sever, jih, východ, západ, směrová růžice		
<b>Druh učebního materiálu</b>	pracovní list	<b>Celková velikost</b>	269 kB

# SVĚTOVÉ STRANY

Označ na směrové růžici světové strany. V přírodě poznáme sever i bez kompasu, dopiš k obrázkům kde je sever a jih.

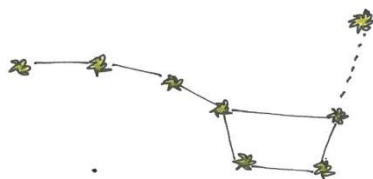
směrová růžice



včelí úl




souhvězdí Velký vůz



Polárka

letokruhy



mraveniště



strom

**Zdroje: vlastní tvorba**

Materiály jsou určeny pro bezplatné používání pro potřeby výuky  
a vzdělávání na všech typech škol a školských zařízení.

Jakékoliv další využití podléhá autorskému zákonu.