



evropský
sociální
fond v ČR



EVROPSKÁ UNIE



MINISTERSTVO ŠKOLSTVÍ,
MLÁDEŽE A TĚLOVÝCHOVY



OP Vzdělávání
pro konkurenceschopnost

INVESTICE DO ROZVOJE VZDĚLÁVÁNÍ

Základní škola a mateřská škola Tomáše Ježka Ralsko – Kuřívody			
Šablona	IV/2 Inovace a zkvalitnění výuky směřující k rozvoji matematické gramotnosti žáků základních škol		EU 1/08
DUM číslo	7.	Čtyři zedníci staví dům	
Datum vytvoření	leden	Datum ověření	27.1.2012
Časový rozsah	25 – 30 minut		
Anotace	Pracovní list obsahuje 4 domy, žák vypočítá příklady, poté vybarví všechna poschodí, kde se výsledek příkladu rovná číslu 10 Do políčka pod domy napíše pořadí zedníků, který z nich postavil více pater, pořadí запиše do kolonky za otázku a nakonec porovná pořadí zedníků		
Autor	Mgr. Ivana Švehlová	Jazyk	čeština
Cílová skupina	žák	Stupeň a typ vzdělávání	Základní vzdělávání -první stupeň- první období
Očekávaný výstup	Sčítá a odčítá v oboru čísel do 10, porovnává čísla, sestavuje pořadí		
Speciální vzdělávací Potřeby	- žádné -	Druh interaktivity	aktivita
Klíčová slova	Sčítání, odčítání, porovnávání		
Druh učebního materiálu	Pracovní list	Celková velikost	137 kB

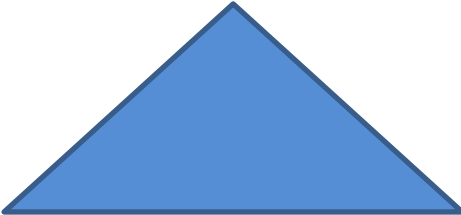




ČTYŘI ZEDNÍCI STAVÍ DŮM

KOMU SE TO DŘÍVE PODAŘÍ?

KDO BUDE PRVNÍ A KDO POSLEDNÍ?

VYPOČÍTEJ PŘÍKLAD A VYBARVI PODLE BARVY POLÍČKO
S VÝSLEDKEM **10**

DO POLÍČKA NAKONEC NAPIŠ POŘADÍ ZEDNÍKŮ

			
$9 + 0 =$	$7 - 5 =$	$9 + 1 =$	$8 - 1 =$
$8 + 1 =$	$3 + 3 =$	$5 + 5 =$	$5 + 3 =$
$4 + 6 =$	$4 + 5 =$	$3 + 7 =$	$9 - 1 =$
$7 + 3 =$	$3 + 6 =$	$6 + 4 =$	$9 + 1 =$
$9 + 1 =$	$2 + 7 =$	$2 + 8 =$	$0 + 10 =$
$10 + 0 =$	$3 + 7 =$	$10 + 0 =$	$1 + 9 =$
$5 + 5 =$	$2 + 8 =$	$8 + 2 =$	$7 + 3 =$
$8 + 2 =$	$9 + 1 =$	$4 + 6 =$	$5 + 5 =$
			

KOLIK POSTAVIL PRVNÍ ZEDNÍK PATER?

KOLIK POSTAVIL DRUHÝ ZEDNÍK PATER?

KOLIK POSTAVIL TŘETÍ ZEDNÍK PATER?

KOLIK POSTAVIL ČTVRTÝ ZEDNÍK PATER?

POROVNEJ POČET POSTAVENÝCH PATER PRVNÍHO (1.) A POSLEDNÍHO (4.) ZEDNÍKA:

 $>$

POROVNEJ POČET POSTAVENÝCH PATER DRUHÉHO (2.) A TŘETÍHO (3.) ZEDNÍKA:

 $<$

Zdroje: www.office.microsoft.com

Materiály jsou určeny pro bezplatné používání pro potřeby výuky
a vzdělávání na všech typech škol a školských zařízení.
Jakékoliv další využití podléhá autorskému zákonu.