

INVESTICE DO ROZVOJE VZDĚLÁVÁNÍ

Základní škola a mateřská škola Tomáše Ježka Ralsko – Kuřívody

Šablona	III/2	Inovace a zkvalitnění výuky prostřednictvím ICT	EU 1/07
DUM číslo	16	PODZIM V OVOCNÉM SADU A NA ZAHRADĚ	
Datum vytvoření	listopad	Datum ověření	15.11.2012
Časový rozsah	20 minut		
Anotace	Žák popisuje, co se sklízí v sadu a co na zahradě, třídí ovoce a zeleninu, odpovídá na dané otázky, popisuje proměny v přírodě na podzim, kreslí		
Autor	Mgr. Ivana Švehlová	Jazyk	čeština
Cílová skupina	žák	Stupeň a typ vzdělávání	Základní vzdělávání - první stupeň - první období
Očekávaný výstup	Popisuje a porovnává proměny v přírodě, třídí ovoce a zeleninu		
Speciální vzdělávací potřeby	- žádné -	Druh interaktivity	aktivita
Klíčová slova	Podzim, sad, zahrada, ovoce, zelenina		
Druh učebního materiálu	prezentace	Celková velikost	911 kB

PODZIM V OVOCNÉM SADU A NA ZAHRADĚ

Na podzim se příroda pomalu ukládá k zimnímu spánku.


Do teplých krajin odlétají stěhovaví ptáci,

listí pomalu žloutne a opadává ze stromů





Všechny plody na stromech už na podzim dozrály a je čas je sklízet.

CO SKLÍZÍME NA PODZIM ZE SADU?




CO SE JEŠTĚ DÁ SKLÍZET ZE SADU?



**JAK SE JMENUJÍ STROMY, NA KTERÝCH
TYTO PLODY ROSTOU?**






**POPIŠ, JAK SE OVOCE SKLÍZÍ.
CO POTŘEBUJEME K ČESÁNÍ OVOCE?**



**KAM SE OVOCE UKLÁDÁ, ABY V ZIMĚ
NEZMRZLO?**

**JAKÉ PODZIMNÍ OVOCE MÁŠ RÁD?
NAKRESLI SI HO.**

CO SKLÍZÍME NA PODZIM ZE ZAHRADY?



ZNÁŠ JEŠTĚ DALŠÍ ZELENINU?

**PROČ MÁME JÍST HODNĚ ZELENINY
A OVOCE?**

**KTERÁ ZELENINA SE DÁ JÍST SYROVÁ
A KTERÁ SE MUSÍ POVAŘIT?**

**KTERÉ VÝROBKY ZE ZELENINY
KUPUJEME V OBCHODĚ?**

**NAKRESLI, JAKOU ZELENINU
MÁŠ NEJRADEJÍ**

Zdroje: www.office.microsoft.com

Materiály jsou určeny pro bezplatné používání pro potřeby
výuky
a vzdělávání na všech typech škol a školských zařízení.
Jakékoliv další využití podléhá autorskému zákonu.