



INVESTICE DO ROZVOJE VZDĚLÁVÁNÍ

Základní škola a mateřská škola Tomáše Ježka Ralsko – Kuřívody

Šablona	III/2 Inovace a zkvalitnění výuky prostřednictvím ICT	EU 1/04	
DUM číslo	1	SOVA	
Datum vytvoření	březen	Datum ověření	12.4.2012
Časový rozsah	45 minut		
Anotace	Žák pracuje dle zadání učitelky, postupuje podle prezentace, snaží se o přesnost při stříhání z papíru, dodržuje čistotu při lepení		
Autor	Blanka Šafránková	Jazyk	čeština
Cílová skupina	žák	Stupeň a typ vzdělávání	Základní vzdělávání -první stupeň- první období
Očekávaný výstup	Volí vhodné pracovní pomůcky při práci		
Speciální vzdělávací potřeby	- žádné -	Druh interaktivity	aktivita
Klíčová slova	Papír, předloha, nůžky, lepidlo		
Druh učebního materiálu	prezentace	Celková velikost	2086 kB

SOVA


Práce s různým materiálem

Stříhání podle předlohy - papír

POMŮCKY

- Předloha obrázku – sova
- Barevný papír s předlohou
- Mastné pastely
- Nůžky
- Lepidlo






Postup

- Mastnými pastely vybarvíme hlavu , křídla a nohy sovy




stříhání

- Vezmeme barevný papír s předlohou vystříhneme jednotlivé obloučky



Vystřihování jednotlivých obloučků



lepení

- Vystřižené obloučky postupně nalepujeme odspoda





pozadí

- Nakonec vybarvíme pozadí zelenou barvou



**Zdroje: www.office.microsoft.com
vlastní zdroje - fotografie**

Materiály jsou určeny pro bezplatné používání pro potřeby výuky
a vzdělávání na všech typech škol a školských zařízení.
Jakékoliv další využití podléhá autorskému zákonu.