



MINISTERSTVO ŠKOLSTVÍ,
MLÁDEŽE A TĚLOVÝCHOVY



OP Vzdělávání
pro konkurenceschopnost

INVESTICE DO ROZVOJE VZDĚLÁVÁNÍ

Základní škola a mateřská škola Tomáše Ježka Ralsko – Kuřivody

Šablona	III/2	Inovace a zkvalitnění výuky prostřednictvím ICT	EU 1/03
DUM číslo	12	Pohádkové království - LÉTO	
Datum vytvoření	únor	Datum ověření	28.5.2012
Časový rozsah	15 – 20 minut		
Anotace	V prezentaci žáci určují letní měsíce, vyhledávají, co do období léta nepatří, kreslí obrázek		
Autor	Mgr. Ivana Švehlová	Jazyk	čeština
Cílová skupina	žák	Stupeň a typ vzdělávání	Základní vzdělávání - první stupeň - první období
Očekávaný výstup	Porovnává viditelné změny v přírodě, proměny v ročním období		
Speciální vzdělávací potřeby	- žádné -	Druh interaktivity	aktivita
Klíčová slova	Roční období, léto		
Druh učebního materiálu	prezentace	Celková velikost	543 kB

POHÁDKOVÉ KRÁLOVSTVÍ

A opět jsme po čase v
pohádkovém království, kde
žije král **ROK** se svými **12**
syny





ČERVENÝ POKOJÍČEK

- Pamatuješ si jména synů z červeného pokojíčku?


ČERVENÝ POKOJÍČEK

- Chlapci se narodili v ročním období, kterému říkáme **LÉTO**
- V tomto období dozrávají první třešně, ale i další ovoce, např. jahody, maliny, meruňky,
- je teplo, sluníčko krásně hřeje, chodíme se koupat, jezdíme na výlety,
- Jsou hlavní prázdniny
- Dny jsou dlouhé a noci krátké

ČERVENÝ POKOJÍČEK



Chlapci z červeného pokojíčku chodili rádi do školy, a tak skoro všechno znají. Nebo najdeš chybu?



**Znají tedy chlapci vše, co se děje
v létě?**

Co bychom jim ještě poradili?

Těšíš se už na prázdniny?

Jak je budeš prožívat?

Nakresli obrázek

Zdroje: www.office.microsoft.com

Materiály jsou určeny pro bezplatné používání pro potřeby
výuky
a vzdělávání na všech typech škol a školských zařízení.
Jakékoliv další využití podléhá autorskému zákonu.