



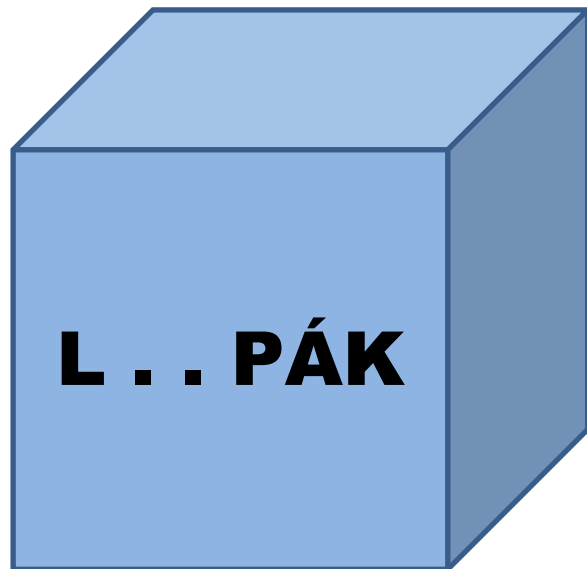
INVESTICE DO ROZVOJE VZDĚLÁVÁNÍ

Základní škola a mateřská škola Tomáše Ježka Ralsko – Kuřívody

Šablona	III/2 Inovace a zkvalitnění výuky prostřednictvím ICT		EU 1/01
DUM číslo	1	Hledej dvojhlásku OU	
Datum vytvoření	leden	Datum ověření	6.1.2012
Časový rozsah	25 – 30 minut		
Anotace	Žák doplňuje do slov dvojhlásku, odpovídá na danou otázku , se slovem tvoří věty, slova s dvojhláskou vypíše a dvojhlásku označí , prezentace slouží k motivaci výuky čtení slov s dvojhláskou		
Autor	Mgr. Ivana Švehlová	Jazyk	čeština
Cílová skupina	žák	Stupeň a typ vzdělávání	Základní vzdělávání - první stupeň- první období
Očekávaný výstup	Členění slova na hlásky, rozlišuje zvukovou a grafickou podobu slova , užívá v mluveném projevu správně gramatické tvary podstatných jmen a sloves, tvoří jednoduché věty		
Speciální vzdělávací potřeby	- žádné -	Druh interaktivity	aktivita
Klíčová slova	dvojhláska, slovo, věta, otázka, odpověď		
Druh učebního materiálu	prezentace	Celková velikost	173 kB

HLEDEJ DVOJHLÁSKU OU

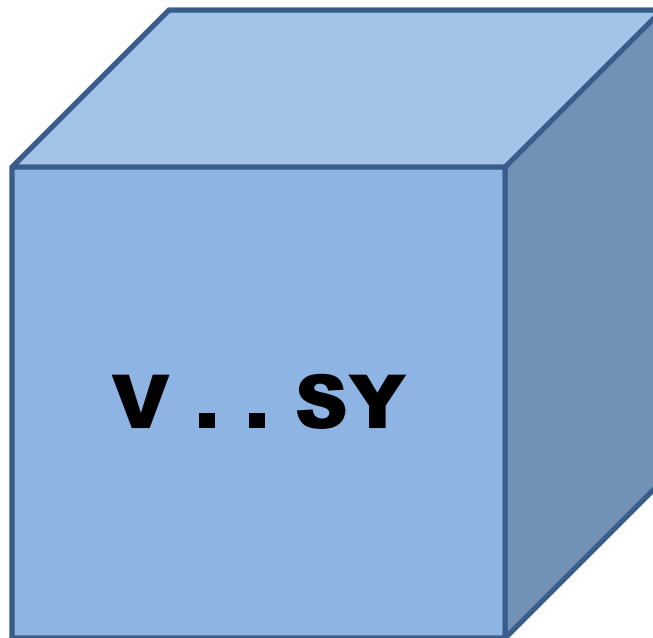
**DVOJHLÁSKU DO SLOVA DOPIŠ,
ODPOVĚZ NA OTÁZKU, SLOVA VYPIŠ
A OZNAČ DVOJHLÁSKU OU**



CO JE TO LOUPÁK?

OU

KDO MÁ VOUSY?



OU

**CO MŮŽEME
LOUPAT?**

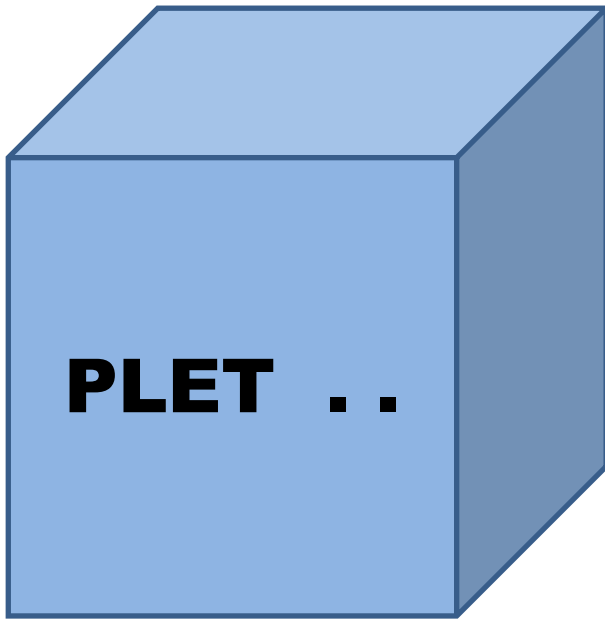
L . . . PAT

OU

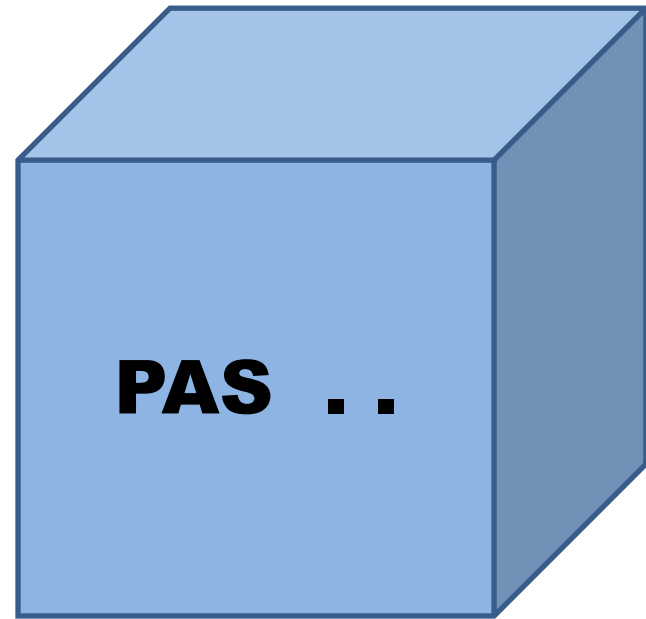
OU

PAV . . K

**KOLIK MÁ PAVOUK
NOH?**



OU



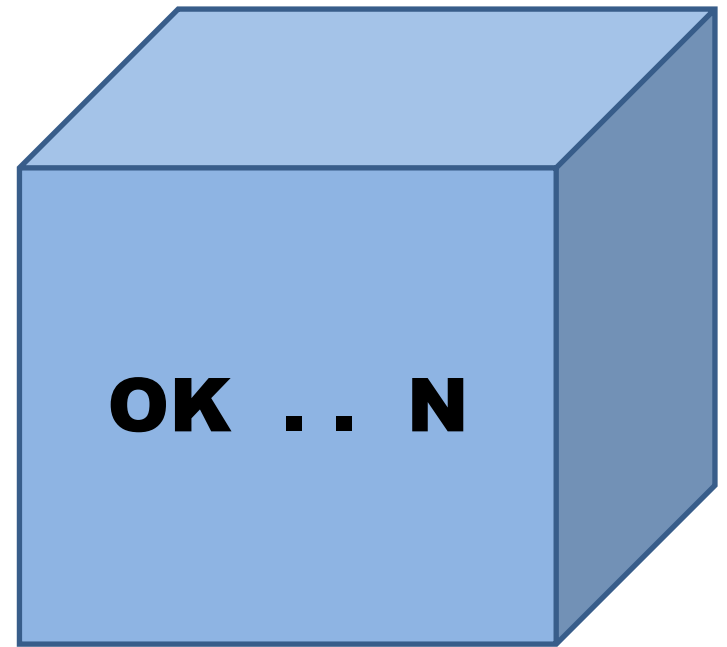
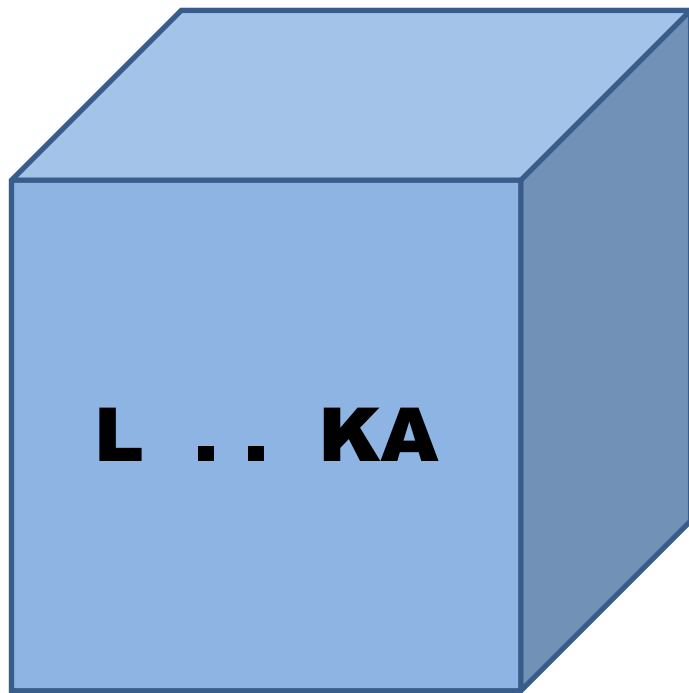
OU

**CO NÁM PLETOU
BABIČKY?**

KDE SE PASOU?
(JELENI,KOZY..)

**KDE ŽIJE
OKOUN?**

OU

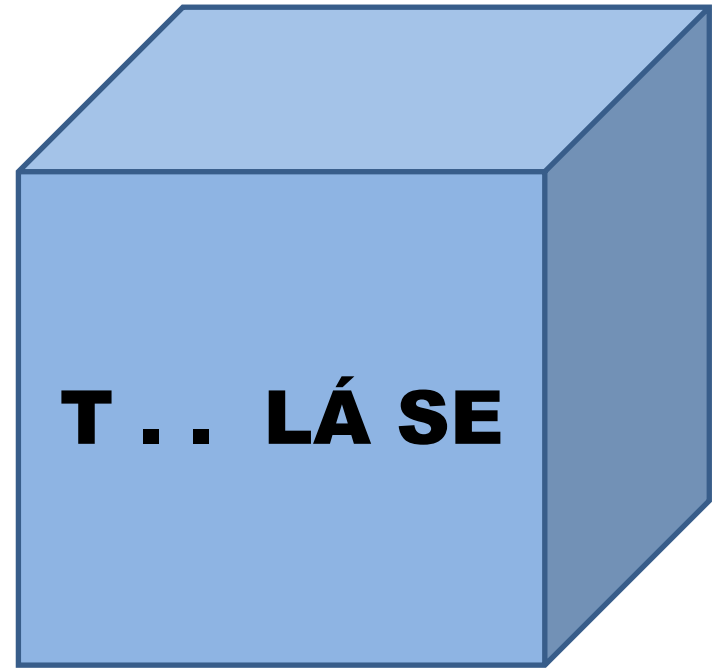
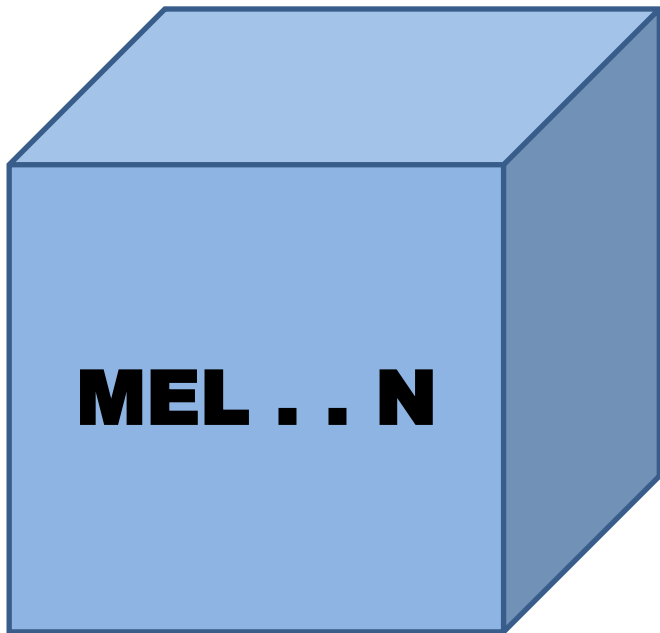


OU

**CO ROSTE NA
LOUCE?**

KDO SE TOULÁ?

OU



OU

**JAK VYPADÁ
MELOUN?**

VYPIŠ SLOVA S DVOJHLÁSKOU OU A OZNAČ JI

Zdroje: www.office.microsoft.com

Materiály jsou určeny pro bezplatné používání pro potřeby výuky
a vzdělávání na všech typech škol a školských zařízení.
Jakékoliv další využití podléhá autorskému zákonu.